

## Начало

### Здравейте и добре дошли

Когато участвате в клинично изпитване, трябва да изпълните редица дейности. В това изпитване ще използвате приложението MyVeeva for Patients за изпълнението им. Тези дейности може да включват:

- Подписване на формуляри за съгласие
- Отговаряне на анкети
- Преглед на предстоящи визити и провеждане на видео визити

Цялата информация, която събираме, се пази в поверителност и може да бъде видяна само от Вашия екип по изпитването.

Можете да използвате също нашето приложение 24/7 за проследяване на предстоящите визити и изпълнените задачи.

### Предстоящи



Управлението на Вашите дейности по изпитването може да бъде трудно, затова събираме на едно място всичко, което трябва да направите. Разделът Предстоящи дейности има три части:

- **Днес:** Всички формуляри, анкети и визити, които са налични за изпълнение или трябва да се изпълнят днес. В този раздел има също незадължителни анкети, когато са необходими.
- **Утре:** Всички формуляри, анкети и визити, които трябва да бъдат изпълнени утре.
- **Предстоящи визити:** Предстоящи видео или присъствени визити.

За да видите това, което вече сте изпълнили, изберете [Преглед на изпълненото](#).

### Не можете да изберете предстояща дейност?



Ако не можете да изберете предстояща дейност, може все още да не е налична. Вижте датата и часа под заглавието, за да видите кога ще бъде налична.

### Известия




Ако сте предоставили имейл адрес, ние изпращаме известия по имейл за възлагането и срока на изпълнение на определени дейности.

### На телефон или таблет?

Препоръчваме да активирате насочени известия, за да може устройството да Ви напомня кога трябва да се изпълнят определени дейности.

Ето как да ги активирате:


1. **Отворете раздела Акаунт.**
2. **Изберете Настройки.**
3. **Изберете иконата за отваряне  до Известия.**
4. **Активирайте насочени известия.** Използвайте настройките на устройството Ви.

## Подписване на формуляри за съгласие



Преди да можете да участвате в едно изпитване, трябва да подпишете поне един формуляр за съгласие.

Ако Вашият екип по изпитването е подготвил електронни формуляри, можете да ги подпишете с това приложение. Ето как можете да ги подпишете:

1. **Отворете раздела Предстоящи дейности** .
2. **Изберете формуляра.**

### Заклучен формуляр?



Това означава, че можете да прегледате документа, но все още нямате достъп до него, за да го подпишете. Може да се наложи първо да подпишете други документи или ще получите код от Вашият екип по изпитването, когато можете да го подпишете.

3. **Прочетете формуляра.**

### Имате въпроси?



Можете да помолите Вашия екип по изпитването за помощ, като изберете бутона за **повече опции** ••• в заглавната част и след това изберете **Поискайте помощ за изпитването**.

4. **Подпишете формуляра.** Можете да подпишете формуляра по един от следните начини:

- Щракнете или докоснете полето за подпис, за да подпишете.
- Положете подписа си в полето за подпис и след това изберете **Прилагане**.


5. **Изпратете формуляра на Вашия екип по изпитването.** Изберете **Изпращане**.

## Провеждане на видео визита



Ако екипът по изпитването е планирал видео визити за Вас, можете да ги проведете от Вашето устройство, вместо в офиса на екипа по изпитването.

Ако имате планирана видео визита, ето как можете да я проведете:

1. **Отворете раздела Предстоящи дейности** .
2. Изберете видео визитата, която искате да проведете.
3. Изберете **Провеждане на визита**


## Отговаряне на анкети



Като част от изпитването може да Ви бъдат зададени въпроси за качеството на живот или здравето Ви. Можете да отговорите на тези анкети в това приложение отвсякъде. Вашите отговори са поверителни и ще бъдат прегледани само от Вашия екип по изпитването.

Ще получите известие по имейл или в приложението, когато трябва да се отговори на нова анкета.

Ето как можете да отговорите на анкета:

1. **Отворете раздела Предстоящи дейности** .
2. **Изберете анкетата.**
3. **Изберете ОК.** Анкетата се отваря.
4. **Отговорете на въпросите от анкетата.** Можете да превъртите нагоре, за да видите въпросите, на които вече сте отговорили.
5. **Изберете Изпращане.** Вашите отговори на анкетата се изпращат на Вашия екип по изпитването.



Ако започнете отговарянето на по-големи анкети преди крайния срок, можете да направите пауза и да ги завършите по-късно преди крайния срок и час.

Ако направите пауза, докато отговаряте на анкета и след това искате да продължите, тя все още ще бъде налична в раздела с Предстоящи дейности и за нея ще има опция Възобновяване. Когато изберете анкетата, ще продължите от мястото, където сте прекъснали.

## Нуждаете се от помощ?



Не се тревожете, ако имате въпрос! Можете да помолите Вашия екип по изпитването за помощ по всяко време.

Изберете бутона **Поискайте помощ за изпитването**  в раздела Изпитване .